

FÉDÉRATION LANDES

la ligue de
l'enseignement

un avenir par l'éducation populaire



RAPPORT FINANCIER 2025

Rapport Financier 2025

1. BILAN

Le total de notre actif net s'élève au 31 décembre 2025 à 3 723 313€.

L'actif immobilisé s'élève à 2 384 412 €, l'actif circulant s'élève à 1 338 901€.

Le total de notre passif s'élève donc également au 31 décembre 2025 à 3 723 313€.

Les fonds propres s'élèvent à 2 305 973€, les fonds dédiés à 34 686€, les provisions pour risques et charges à 108 148€, et les dettes et produits constatés d'avance s'élèvent à 1 274 506€.

2. COMPTE DE RÉSULTAT

Les produits d'exploitation s'élèvent à 3 415 992€ (pour 3 567 259€ en 2024),

les charges d'exploitation s'élèvent à 3 276 507€ (pour 3 336 264€ en 2024).

Le résultat d'exploitation est excédentaire de 139 484€

Les produits financiers s'élèvent à 9 590€, les charges financières à 18 307€.

Le résultat financier est déficitaire de 8 717€

Les impôts sur les bénéfices s'élèvent à 1 847€

LE RÉSULTAT DE L'EXERCICE EST DONC EXCÉDENTAIRE DE 128 921€

Bernadette YOUNG,
Trésorière

ANALYSE DU RÉSULTAT

Le résultat 2025 est excédentaire de 128 921 euros (environ 3,7% des produits d'exploitation), pour un résultat 2024 excédentaire de 230 882 euros. A noter que ce résultat 2025 intègre un legs de 53 485 euros.

Les produits d'exploitation passent de 3,57 millions d'euros en 2024 à 3,41 millions d'euros en 2025, soit une régression d'environ 151 000 d'euros. Les charges d'exploitation quant à elles baissent d'environ 60 000 euros.

La proportion de la masse salariale progresse puisqu'elle représente 37% du total des charges d'exploitation pour 35% en 2024.

Les subventions représentent quant à elles 18% des produits.

A noter que le résultat d'exploitation, résultat lié directement à l'activité des services de la Fédération, est positif de près de 139 500 euros (pour 229 120€ en 2024).

BILAN ACTIF

ACTIF		Exercice N 31/12/2025 12			Exercice N-1 31/12/2024 12	Ecart N / N-1	
		Brut	Amortissements et dépréciations (à déduire)	Net	Net	Euros	%
ACTIF IMMOBILISÉ	Capital souscrit non appelé (I)						
	Frais d'établissement (II)						
	Immobilisations incorporelles :						
	Frais de développement						
	Conces., brevets, licences, marques, procédés, solutions infor., droits et valeurs similaires	20 076	18 915	1 161		1 161	
	Fonds commercial						
	Autres immobilisations incorporelles						
	En cours, avances et acomptes						
	Immobilisations corporelles :						
	Terrains	519 657	194	519 463	512 292	7 171	1.40
	Constructions	2 548 317	1 192 575	1 355 742	1 456 573	100 831	6.92
	Install. techniques, matériel et outillage indus.	215 654	170 343	45 311	25 156	20 155	80.12
	Autres immobilisations corporelles	321 443	268 798	52 645	60 074	7 429	12.37
	En cours, avances et acomptes						
Immobilisations financières (1) :							
Participations	7 418		7 418	7 276	142	1.95	
Créances rattachées à des participations							
Titres immobilisés de l'activité de portefeuille							
Autres titres immobilisés							
Prêts							
Autres immobilisations financières	402 673		402 673	1 673	401 000	NS	
Total de l'actif immobilisé (III)	4 035 237	1 650 824	2 384 412	2 063 044	321 369	15.58	
ACTIF CIRCULANT	Stocks et en-cours :						
	Matières premières et autres approvision.						
	En-cours de production						
	Produits finis						
	Marchandises						
	Avances et acomptes versés sur commandes	54 143		54 143	77 092	22 949	29.77
	Créances (2) :						
	Créances Clients et Comptes rattachés	144 455	1 138	143 317	155 701	12 384	7.95
	Autres créances	90 983		90 983	73 294	17 690	24.14
	Charges constatées d'avance	15 582		15 582	28 553	12 971	45.43
	Capital souscrit appelé, non versé						
Valeurs mobilières de placement :							
Actions propres							
Autres titres							
Instruments fi. à terme et jetons détenus							
Disponibilités	1 034 876		1 034 876	1 446 508	411 632	28.46	
Total de l'actif circulant (IV)	1 340 039	1 138	1 338 901	1 781 149	442 248	24.83	
Frais d'émission des emprunts (V)							
Primes de remboursement des emprunts (VI)							
Écarts de conversion et diff. d'évaluation (VII)							
TOTAL GENERAL (I+II+III+IV+V+VI+VII)	5 375 276	1 651 963	3 723 313	3 844 192	120 879	3.14	

(1) Dont à moins d'un an

(2) Dont à moins d'un an

BILAN PASSIF

PASSIF		Exercice N		Exercice N-1		Ecart N / N-1	
		31/12/2025	12	31/12/2024	12	Euros	%
CAPITAUX PROPRES	Capital (Dont versé :)	600 386		600 386			
	Primes d'émission, de fusion, d'apport						
	Ecarts de réévaluation						
	Ecarts d'équivalence						
	Réserves						
	Réserve légale						
	Réserves statutaires ou contractuelles						
	Réserves réglementées						
Autres réserves	1 519 961		1 289 579		230 382	17.86	
Report à nouveau							
Résultat de l'exercice (Bénéfice ou perte)	128 921		230 382		101 461	44.04	
Subventions d'investissement	56 705		70 581		13 876	19.66	
Provisions réglementées							
Total des capitaux propres (I)	2 305 973		2 190 928		115 044	5.25	
AUTRES FONDS PROPRES	Produit des émissions de titres participatifs						
	Avances conditionnées						
Total autres fonds propres (I bis)							
PROVISIONS	Provisions pour risques	37 533		48 394		10 861	22.44
	Provisions pour charges	70 615		60 158		10 457	17.38
	Total des provisions (II)	108 148		108 552		404	0.37
DETTES (I)	Dettes financières						
	Emprunts obligataires convertibles						
	Autres emprunts obligataires						
	Emprunts et dettes auprès des établissements de crédit	842 715		993 824		151 109	15.20
	Emprunts et dettes financières diverses						
	Instruments financiers à terme						
	Avances et acomptes reçus sur commandes en cours	223 873		208 146		15 727	7.56
	Dettes d'exploitation						
	Dettes fournisseurs et comptes rattachés	85 147		150 732		65 585	43.51
	Dettes fiscales et sociales	92 621		88 337		4 284	4.85
Dettes sur immobilisations et comptes rattachés							
Autres dettes	59 235		92 781		33 546	36.16	
Produits constatés d'avance	5 601		10 892		5 290	48.57	
Total des dettes (III)	1 309 192		1 544 712		235 519	15.25	
Ecarts de conversion passif (IV)							
TOTAL GENERAL DU PASSIF (I+Ibis+II+III+IV)	3 723 313		3 844 192		120 879	3.14	

(1) Dettes et produits constatés d'avance à moins d'un an

1 309 192

1 544 712

COMPTE DE RESULTAT

	Exercice N 31/12/2025 12			Exercice N-1 31/12/2024 12		Ecart N / N-1	
	France	Exportation	Total			Euros	%
Produits d'exploitation (I)							
Ventes de marchandises	6 799		6 799	7 963		1 164	14.62
Production vendue de biens							
Production vendue de services	2 456 131	9 924	2 466 054	2 642 195		176 140	6.67
Montant net du chiffre d'affaires	2 462 930	9 924	2 472 853	2 650 158		177 304	6.69
Production stockée							
Production immobilisée							
Subventions			613 039	628 434		15 395	2.45
Reprises sur amortissements, dépréciations et provisions			24 452	71 872		47 420	65.98
Produits des cessions d'immobilisations incorporelles et corporelles			151 835	136 511		15 325	11.23
Autres produits			153 813	80 285		73 527	91.58
Total des Produits d'exploitation (I)			3 415 992	3 567 259		151 267	4.24
Charges d'exploitation							
Achats de marchandises			2 488	3 860		1 373	35.56
Variation de stock							
Achats de matières premières et autres approvisionnements			14 319	10 051		4 268	42.47
Variation de stock			97			97	
Autres achats et charges externes (I)			1 692 282	1 783 391		91 110	5.11
Impôts, taxes et versements assimilés			94 006	97 105		3 099	3.19
Salaires			909 886	875 830		34 056	3.89
Cotisations sociales			239 796	228 729		11 067	4.84
Dotations aux amortissements et aux dépréciations							
Sur immobilisations : dotations aux amortissements			131 935	131 031		904	0.69
Sur immobilisations : dotations aux dépréciations							
Sur actif circulant : dotations aux dépréciations			1 138	1 209		71	5.86
Dotations aux provisions			24 048	27 528		3 480	12.64
Valeurs comptables des immobilisations incorporelles et corporelles cédées							
Autres charges			166 512	177 530		11 017	6.21
Total des Charges d'exploitation (II)			3 276 507	3 336 264		59 756	1.79
1 RESULTAT D'EXPLOITATION (I-II)			139 484	230 995		91 511	39.62
Quote-part de résultat sur opérations faites en commun :							
Bénéfice attribué ou perte transférée (III)							
Perte supportée ou bénéfice transféré (IV)							

COMPTE DE RESULTAT

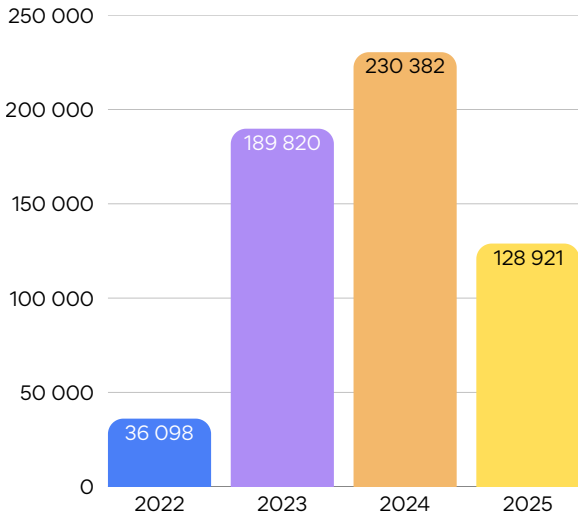
	Exercice N		Exercice N-1	
	31/12/2025	12	31/12/2024	12
			Ecart N / N-1	
			Euros	%
Produits financiers				
De participation (2)				
D'autres valeurs mobilières et créances de l'actif immobilisé (2)				
Autres intérêts et produits assimilés (2)	9 590	10 352	762	7.36
Reprises sur dépréciations et provisions				
Différences positives de change				
Produits des cessions d'immobilisations financières				
Produits nets sur cessions de VMP et d'instruments de trésorerie				
Total des produits financiers (V)	9 590	10 352	762	7.36
Charges financières				
Dotations aux amortissements, aux dépréciations et aux provisions				
Intérêts et charges assimilées (3)	18 307	19 298	991	5.13
Différences négatives de change				
Valeurs comptables des immobilisations financières cédées				
Charges nettes sur cessions de VMP et d'instruments de trésorerie				
Total des charges financières (VI)	18 307	19 298	991	5.13
2. RESULTAT FINANCIER (V-VI)	8 717	8 946	229	2.56
3. RESULTAT COURANT avant impôts (I-II+III-IV+V-VI)	130 768	222 049	91 282	41.11
Produits exceptionnels (VII)		42 813	42 813	100.00
Charges exceptionnelles (VIII)		32 606	32 606	100.00
4. RESULTAT EXCEPTIONNEL (VII-VIII)		10 208	10 208	100.00
Participation des salariés aux résultats de l'entreprise (IX)				
Impôts sur les bénéfices (X)	1 847	1 875	28	1.49
Total des produits (I+III+V+VII)	3 425 582	3 620 424	194 842	5.38
Total des charges (II+IV+VI+VIII+IX+X)	3 296 661	3 390 042	93 381	2.75
5. Bénéfice ou perte (total des produits - total des charges)	128 921	230 382	101 461	44.04

(2) Dont produits concernant les entreprises liées

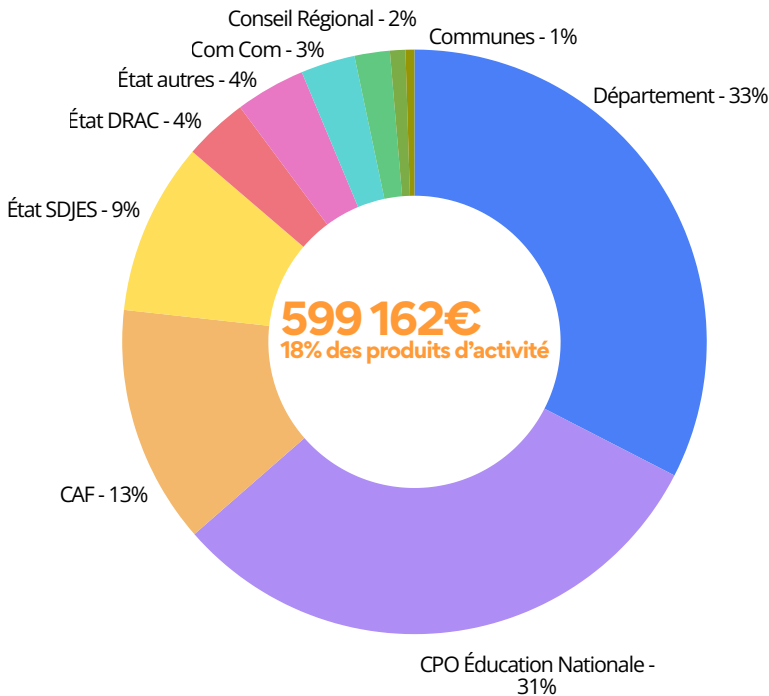
(3) Dont intérêts concernant les entreprises liées

QUELQUES DONNÉES FINANCIÈRES

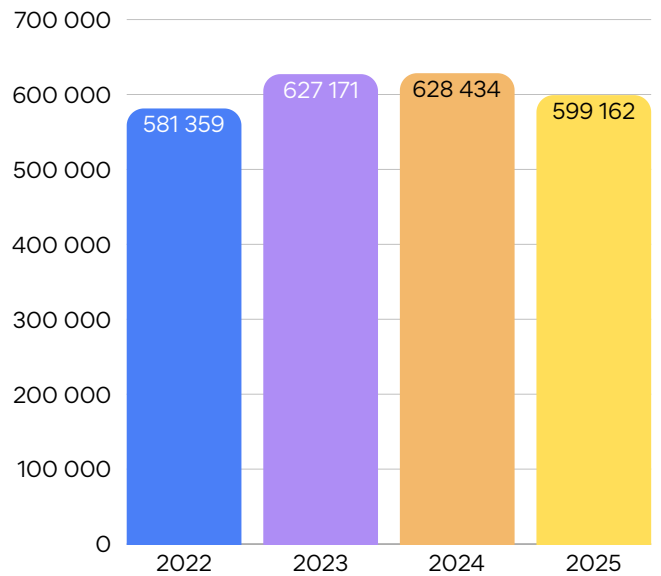
Évolution du résultat



Répartition des subventions

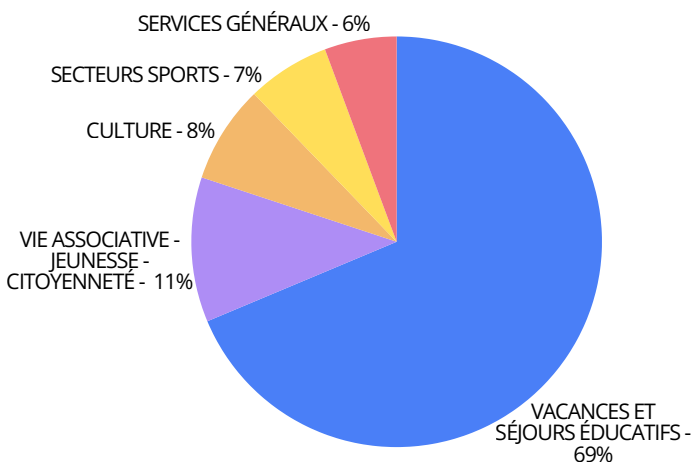


Évolution des subventions

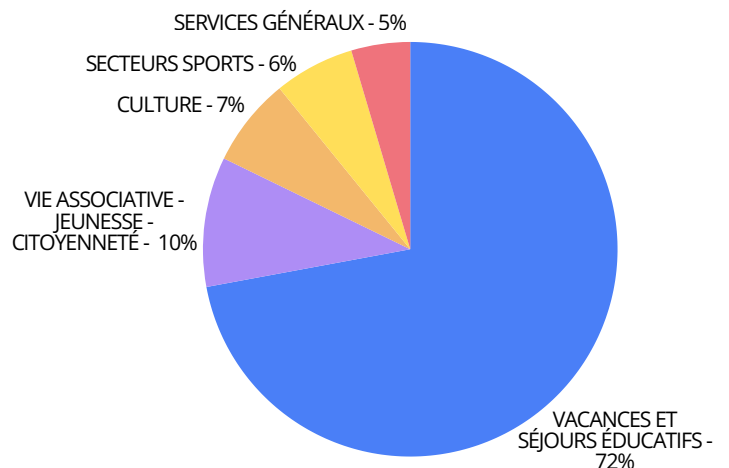


**POUR 1 EURO DE FONDS PUBLICS
5.70 EUROS SONT INJECTÉS DANS L'ÉCONOMIE LOCALE**

Répartition des charges par service



Répartition des produits par service



LA LIGUE DE L'ENSEIGNEMENT DES LANDES

Laique et indépendante, la Ligue de l'Enseignement réunit des hommes et des femmes qui agissent au quotidien pour faire vivre la citoyenneté en favorisant l'accès de tous à l'éducation, la culture, les loisirs ou le sport.

Des centaines de milliers de bénévoles et plusieurs milliers de professionnels se mobilisent, partout en France, au sein de près de 20 000 associations locales et d'un important réseau d'entreprises de l'économie sociale.

Tous y trouvent les ressources, l'accompagnement et la formation nécessaires pour concrétiser leurs initiatives et leurs projets.

Tous refusent la résignation et proposent une alternative au chacun pour soi.

Rejoignez-nous

La Ligue de l'enseignement des Landes

Fondée en 1934

Association reconnue d'utilité publique

Agréée Jeunesse et Éducation Populaire

91, Impasse Joliot-Curie
40280 Saint-Pierre-du-Mont

www.laligue40.fr
contact@laligue40.fr

FÉDÉRATION LANDES

la ligue de
l'enseignement

un avenir par l'éducation populaire

